



ФЕДЕРАЛЬНАЯ СЛУЖБА
ГОСУДАРСТВЕННОЙ СТАТИСТИКИ

Индекс промышленного производства по Иркутской области



ноябрь 2023 года



ФЕДЕРАЛЬНАЯ СЛУЖБА
ГОСУДАРСТВЕННОЙ СТАТИСТИКИ

Индекс промышленного производства

по Иркутской области

ноябрь 2023 года

- 01 Индекс промышленного производства
- 02 Добыча полезных ископаемых
- 03 Обрабатывающие производства
- 04 Обеспечение электрической энергией, газом и паром; кондиционирование воздуха
- 05 Водоснабжение; водоотведение, организация сбора и утилизации отходов, деятельность по ликвидации загрязнений

* Ежемесячные данные оперативной статистики





ИНДЕКСЫ ПРОМЫШЛЕННОГО ПРОИЗВОДСТВА

ноябрь 2023 г., в % к предыдущему месяцу



ИПП

88,4



107,5

Обеспечение электрической энергией, газом и паром; кондиционирование воздуха



99,3

Обрабатывающие производства



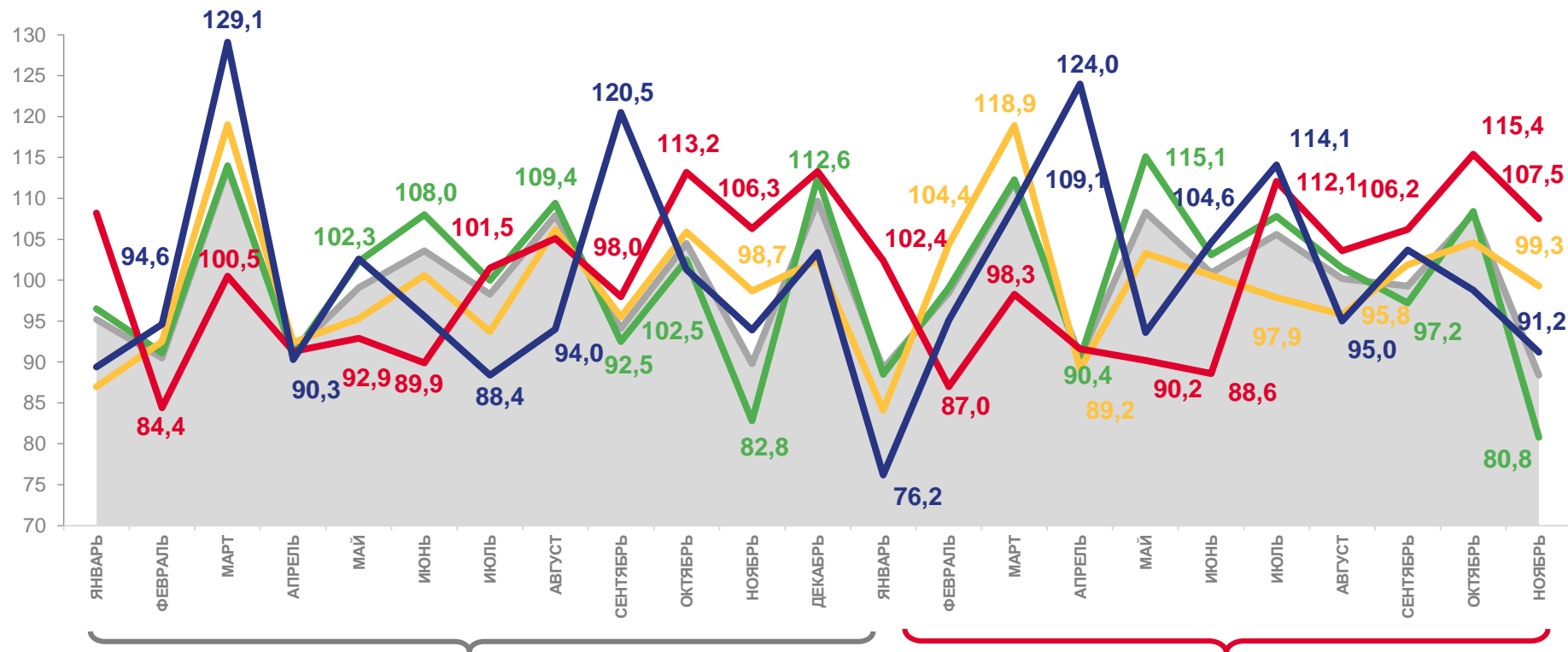
91,2

Водоснабжение; водоотведение, организация сбора и утилизации отходов, деятельность по ликвидации загрязнений



80,8

Добыча полезных ископаемых



2022

2023



Индекс промышленного производства



Обрабатывающие производства



Добыча полезных ископаемых



Обеспечение электрической энергией, газом и паром; кондиционирование воздуха



Водоснабжение; водоотведение, организация сбора и утилизации отходов, деятельность по ликвидации загрязнений






ИНДЕКСЫ ПРОМЫШЛЕННОГО ПРОИЗВОДСТВА

ноябрь 2023 г., в % к соответствующему месяцу предыдущего года



ИПП

107,6



111,1

Обеспечение электрической энергией, газом и паром ; кондиционирование воздуха



111,0

Добыча полезных ископаемых




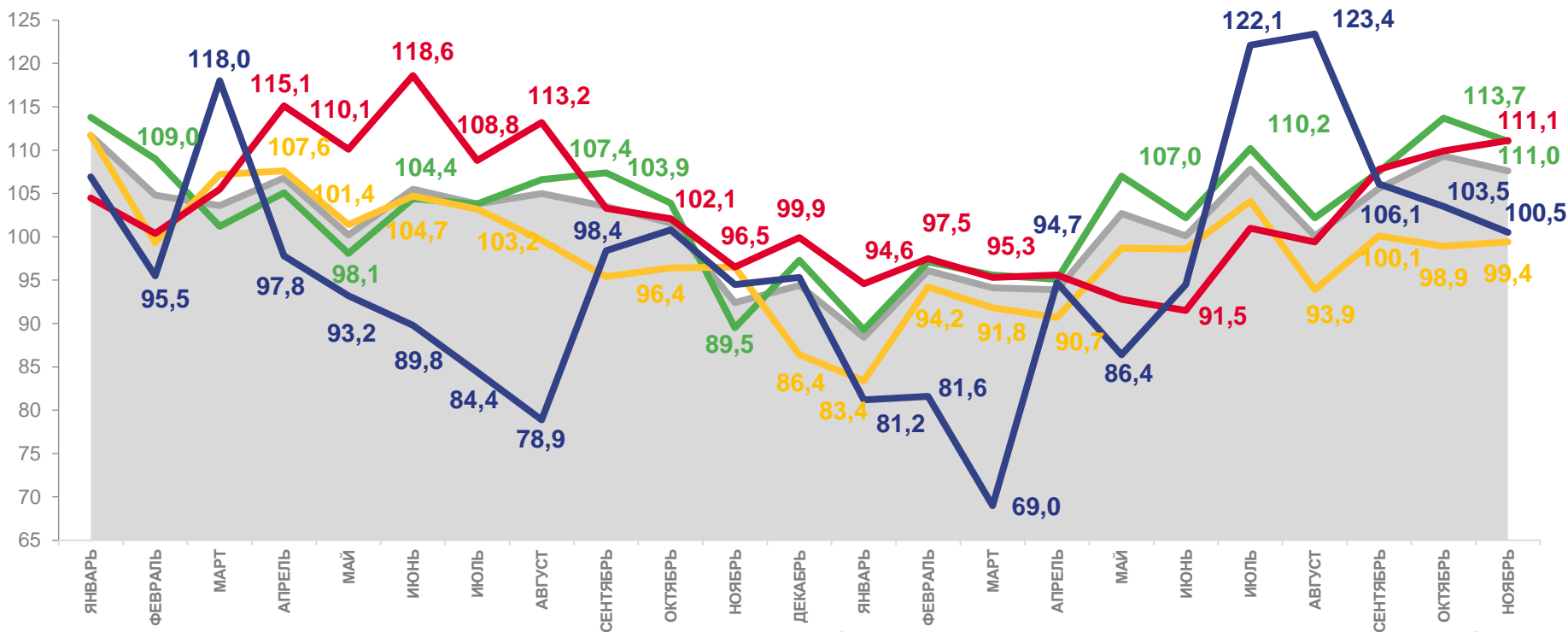
100,5


Водоснабжение; водоотведение, организация сбора и утилизации отходов, деятельность по ликвидации загрязнений



99,4

Обрабатывающие производства





ИНДЕКСЫ ПРОМЫШЛЕННОГО ПРОИЗВОДСТВА

январь-ноябрь 2023 г., в % к соответствующему периоду предыдущего года

ИПП

100,6

Добыча полезных ископаемых

102,9

Обеспечение электрической энергией, газом и паром ; кондиционирование воздуха

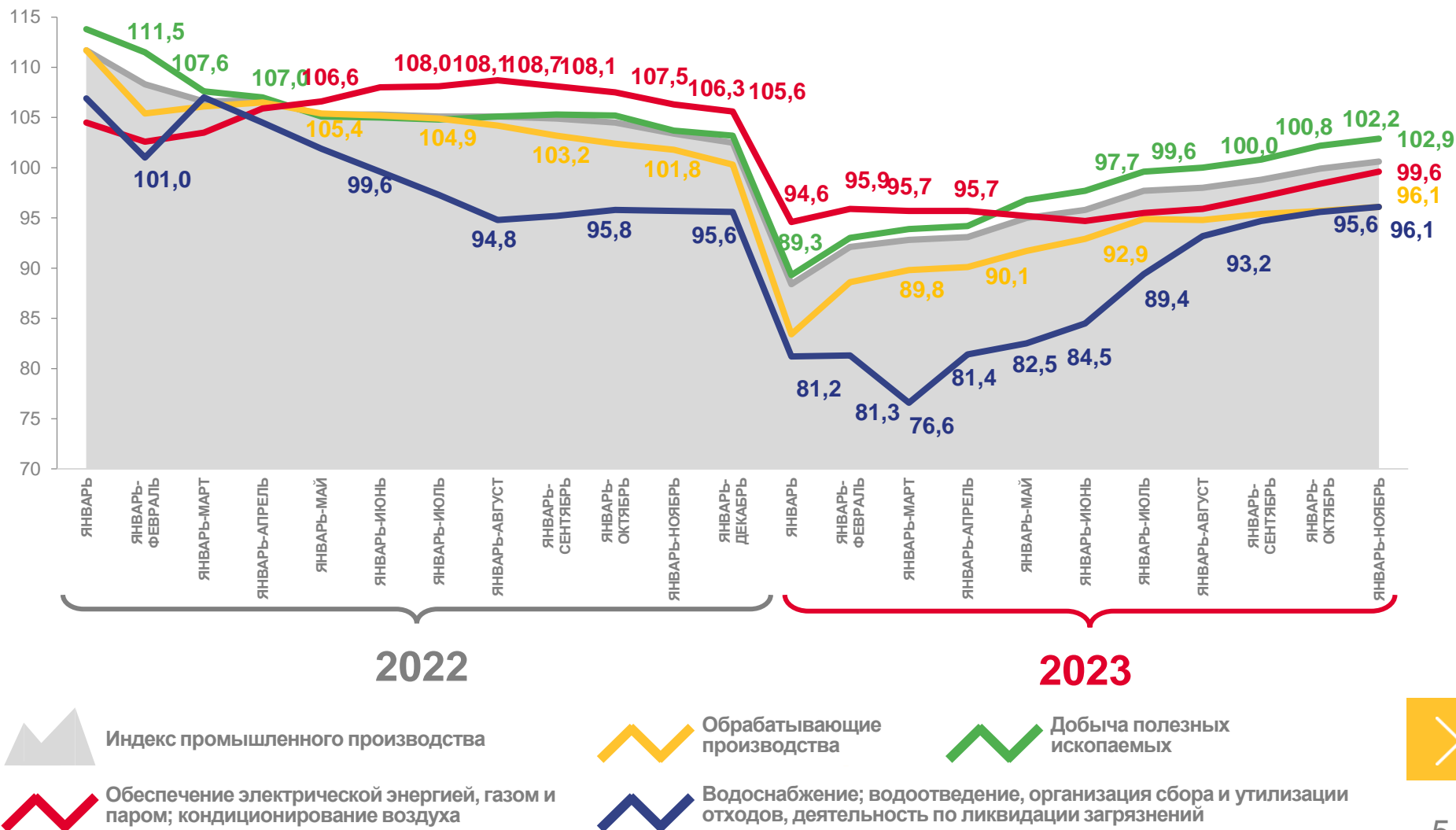
99,6

Обрабатывающие производства

96,1

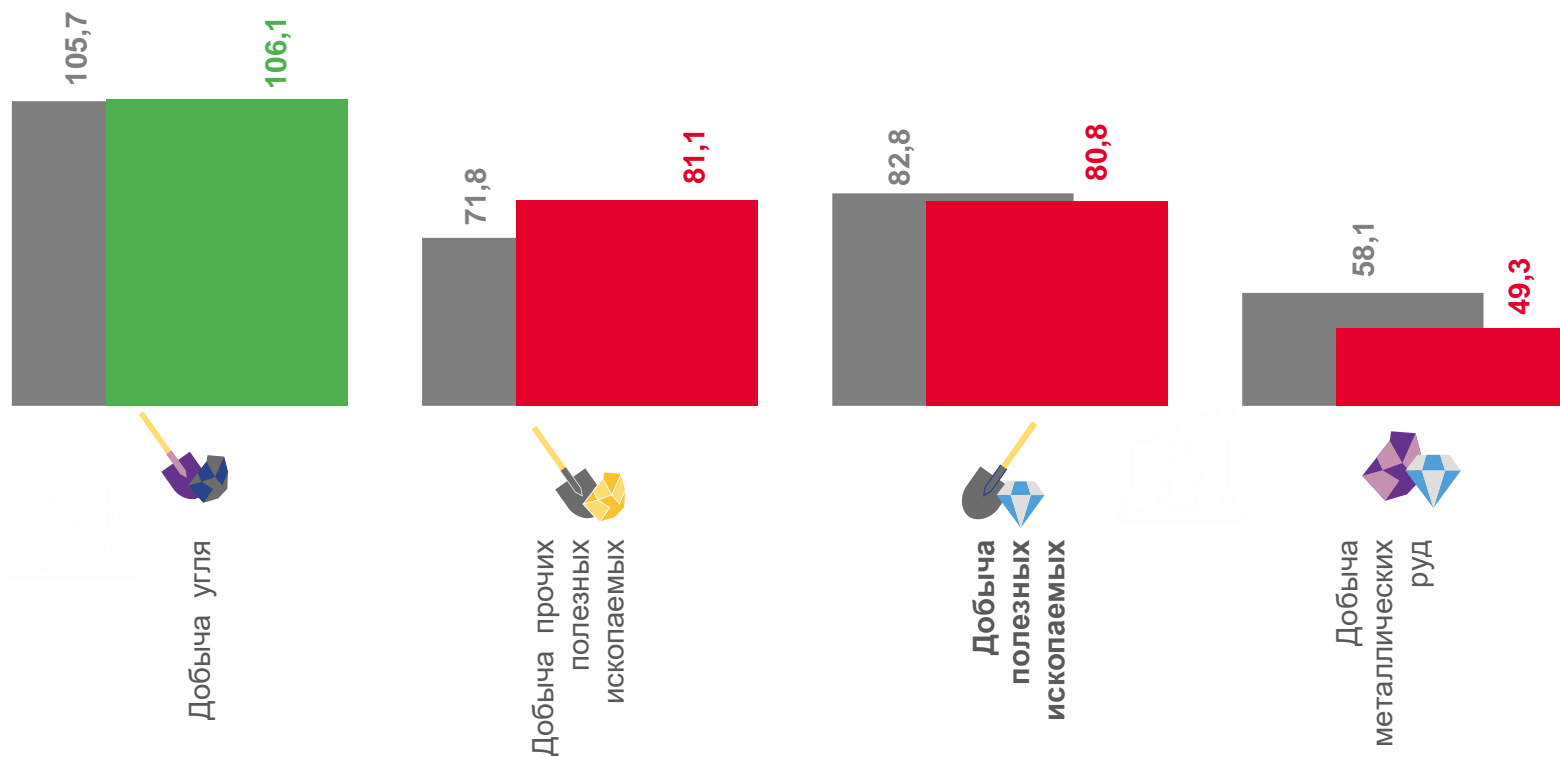
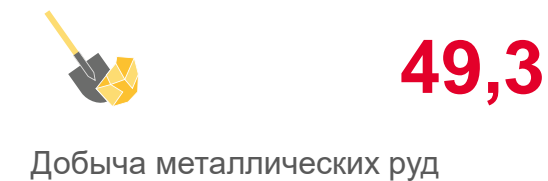
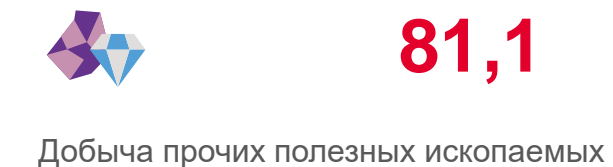


Водоснабжение; водоотведение, организация сбора и утилизации отходов, деятельность по ликвидации загрязнений

96,1



ИНДЕКСЫ ПРОИЗВОДСТВА ПО ДОБЫЧЕ ПОЛЕЗНЫХ ИСКОПАЕМЫХ

ноябрь 2023 г., в % к предыдущему месяцу



■ Ноябрь 2022 г. к октябрю 2022 г.

■ Ноябрь 2023 г. к октябрю 2023 г.





ИНДЕКСЫ ПРОИЗВОДСТВА ПО ДОБЫЧЕ ПОЛЕЗНЫХ ИСКОПАЕМЫХ

ноябрь 2023 г., в % к соответствующему месяцу предыдущего года



111,0

Добыча полезных ископаемых



111,4

Добыча прочих полезных ископаемых



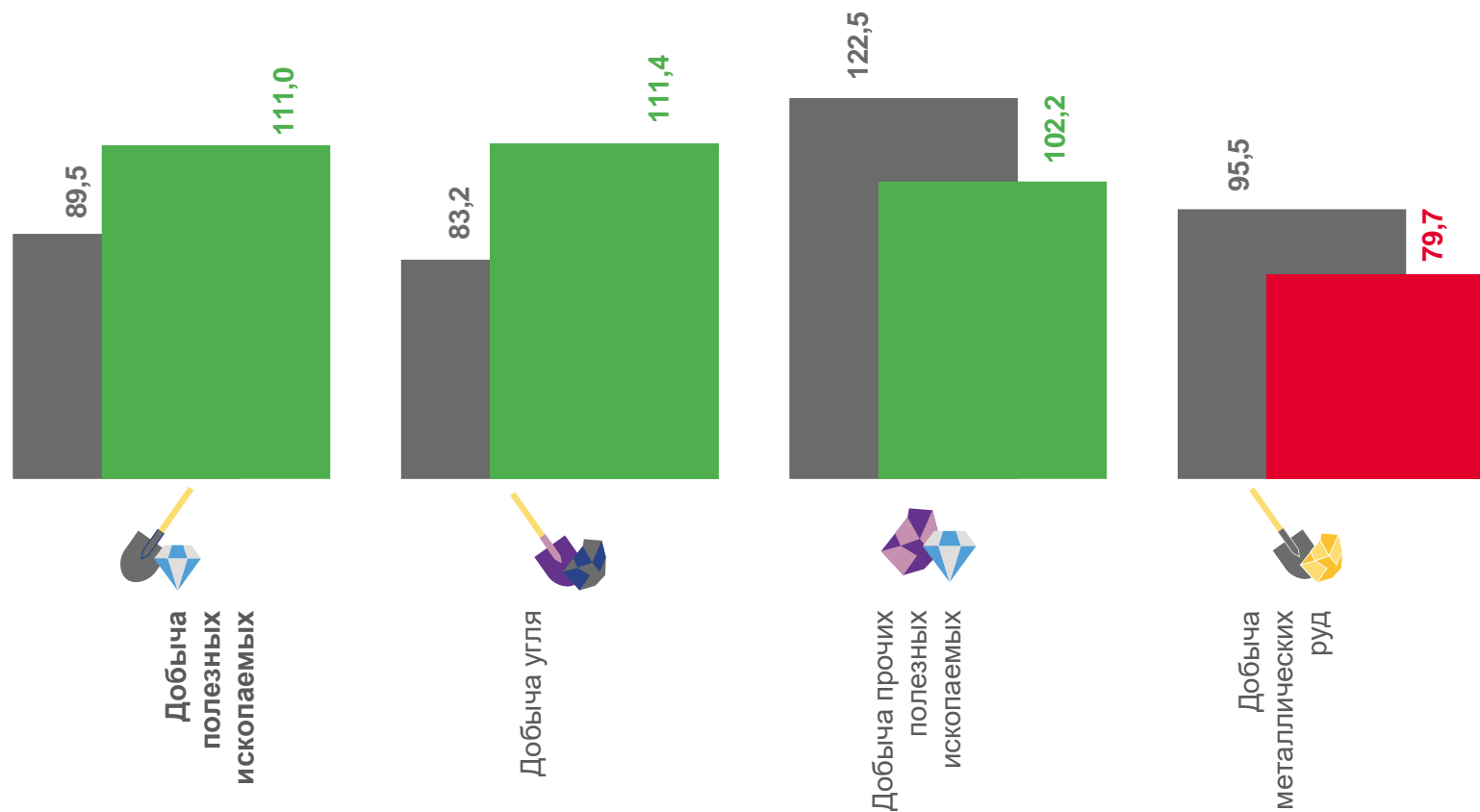
102,2

Добыча угля



79,7

Добыча металлических руд



■ Ноябрь 2022 г. к ноябрю 2021 г.

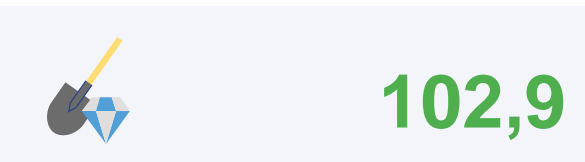
■ Ноябрь 2023 г. к ноябрю 2022 г.





ИНДЕКСЫ ПРОИЗВОДСТВА ПО ДОБЫЧЕ ПОЛЕЗНЫХ ИСКОПАЕМЫХ

январь-ноябрь 2023 г., в % к соответствующему периоду предыдущего года



Добыча полезных ископаемых



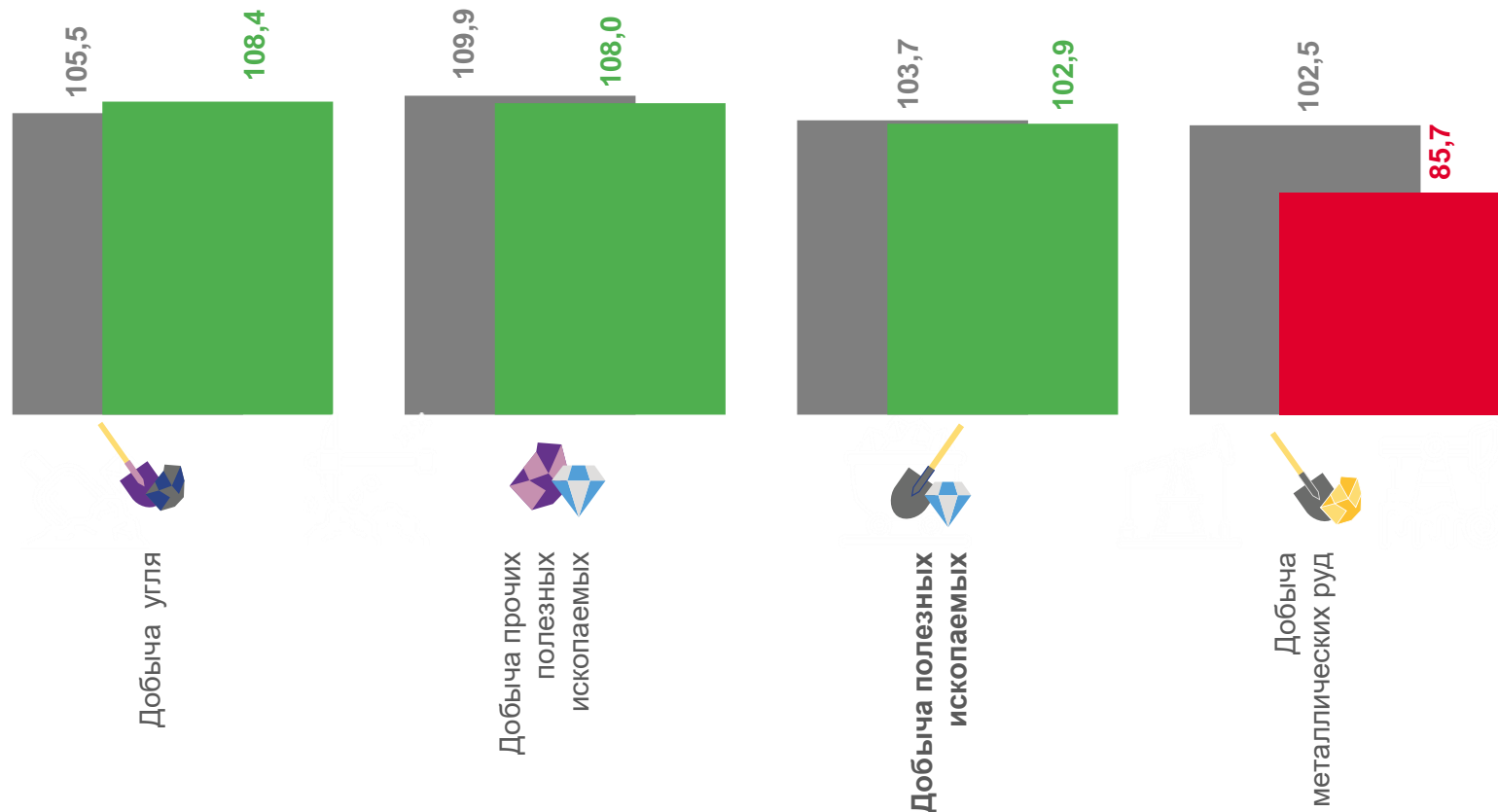
Добыча прочих полезных ископаемых



Добыча угля



Добыча металлических руд



■ Январь-ноябрь 2022 г. к январю-ноябрю 2021 г.

■ Январь-ноябрь 2023 г. к январю-ноябрю 2022 г.





ИНДЕКСЫ ПРОИЗВОДСТВА ПО ОСНОВНЫМ ВИДАМ ОБРАБАТЫВАЮЩИХ ПРОИЗВОДСТВ

ноябрь 2023 г., в % к предыдущему месяцу



Производство электрического оборудования

2,8 р.



Производство автотранспортных средств, прицепов и полуприцепов

174,6



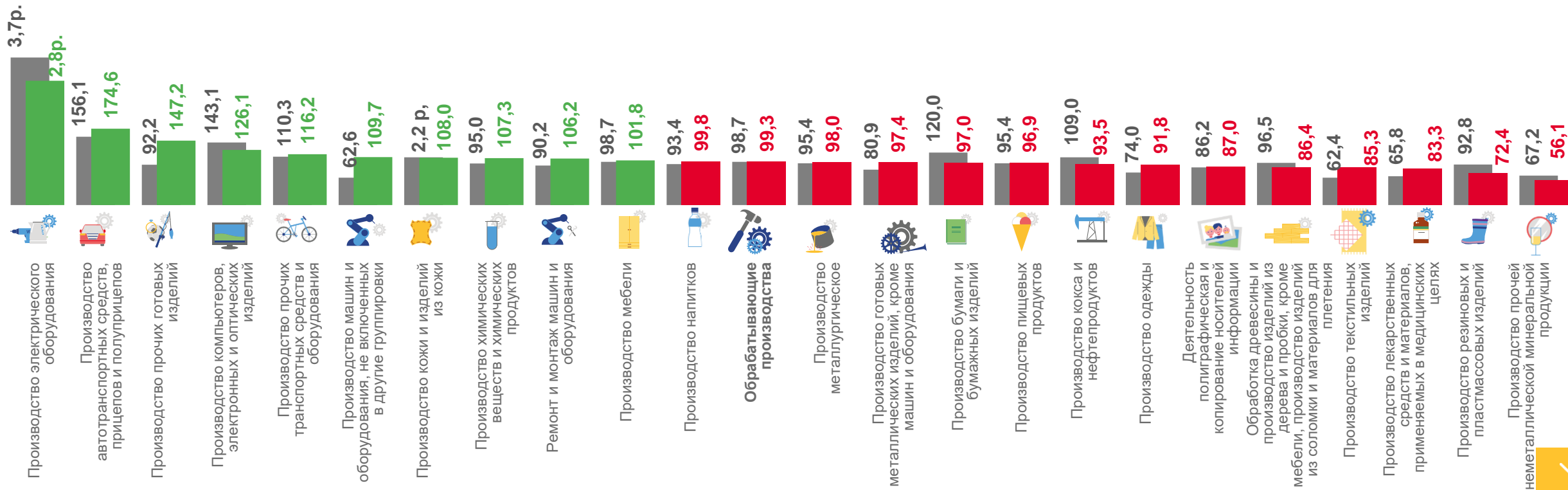
Производство резиновых и пластмассовых изделий

72,4



Производство прочей неметаллической минеральной продукции

56,1



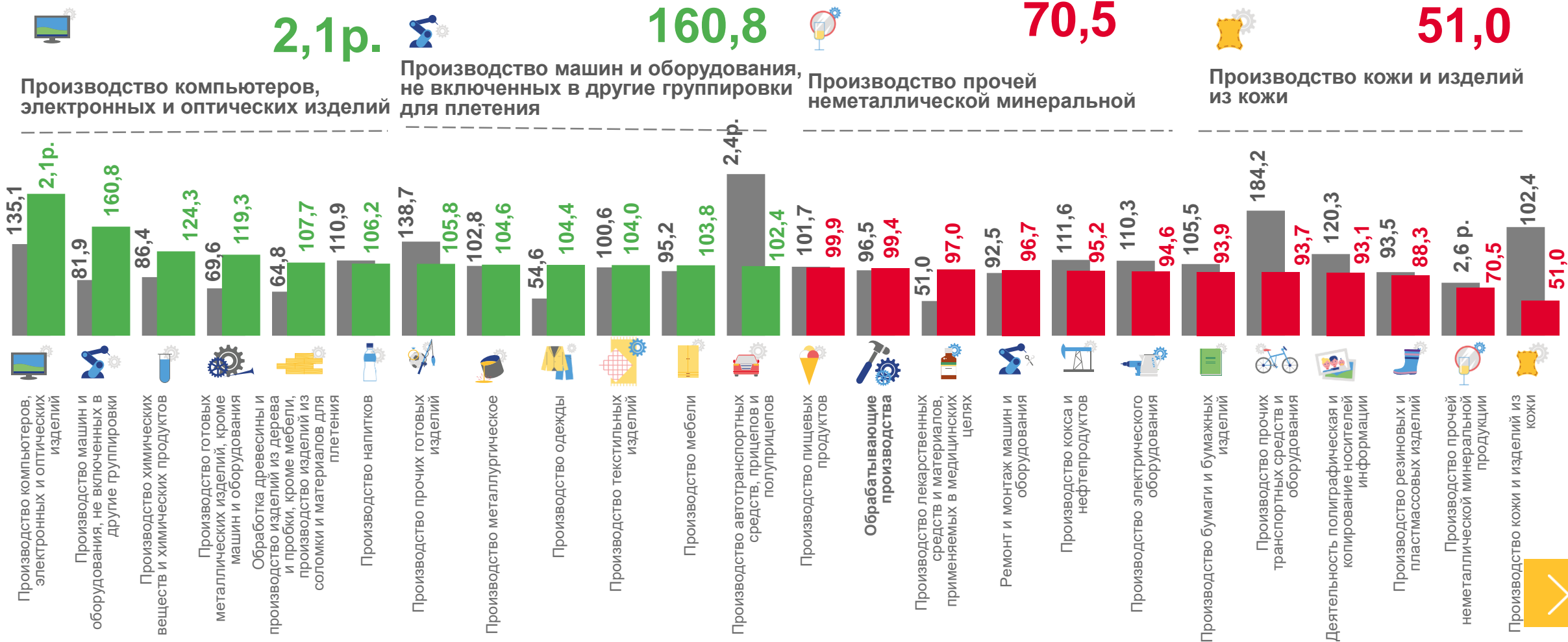
■ Ноябрь 2022 к октябрю 2022 г.

■ Ноябрь 2023 г. к октябрю 2023 г.



ИНДЕКСЫ ПРОИЗВОДСТВА ПО ОСНОВНЫМ ВИДАМ ОБРАБАТЫВАЮЩИХ ПРОИЗВОДСТВ

ноябрь 2023 г., в % к соответствующему месяцу предыдущего года



■ Ноябрь 2022 г. к ноябрю 2021 г.

■ Ноябрь 2023 г. к ноябрю 2022 г.



ИНДЕКСЫ ПРОИЗВОДСТВА ПО ОСНОВНЫМ ВИДАМ ОБРАБАТЫВАЮЩИХ ПРОИЗВОДСТВ

январь-ноябрь 2023 г., в % к соответствующему периоду предыдущего года



197,9

Производство компьютеров, электронных и оптических изделий



142,5

Производство электрического оборудования



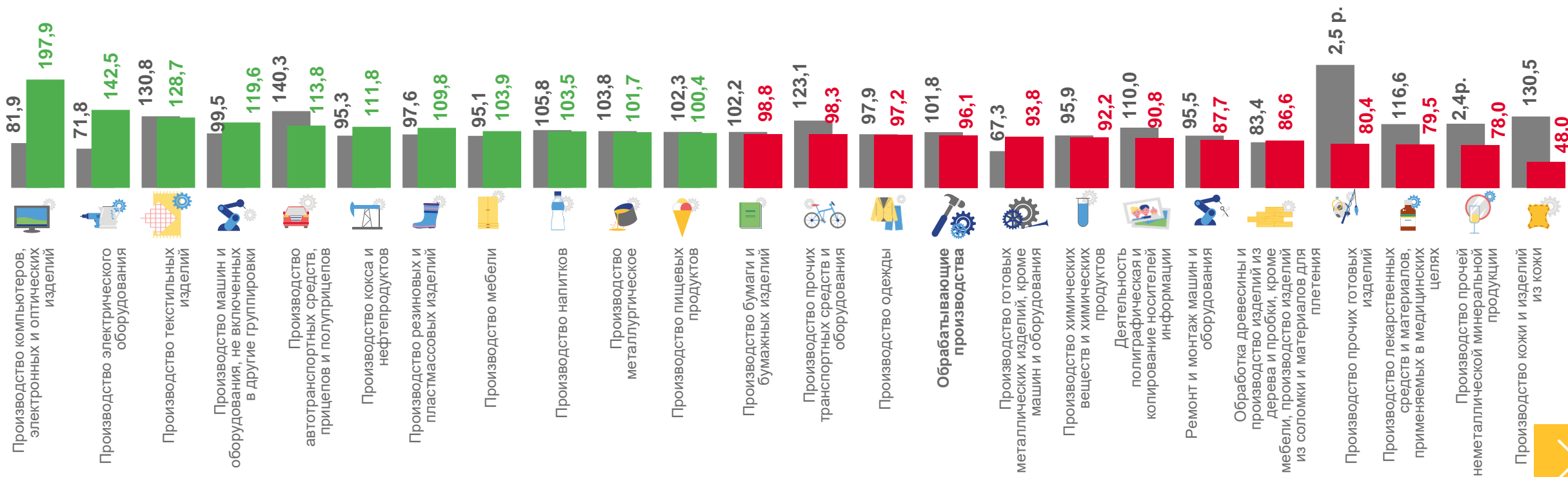
77,1

Производство прочей неметаллической минеральной продукции



48,0

Производство кожи и изделий из кожи



■ Январь-ноябрь 2022 г. к январю-ноябрю 2021 г.

■ Январь-ноябрь 2023 г. к январю-ноябрю 2022 г.



ИНДЕКСЫ ПРОИЗВОДСТВА ПО ОБЕСПЕЧЕНИЮ ЭЛЕКТРИЧЕСКОЙ ЭНЕРГИЕЙ, ГАЗОМ И ПАРОМ; КОНДИЦИОНИРОВАНИЮ ВОЗДУХА



январь-ноябрь 2023 г., в % к соответствующему периоду предыдущего года



99,6

Обеспечение электрической энергией, газом и паром; кондиционирование воздуха



101,7

Производство и распределение газообразного топлива



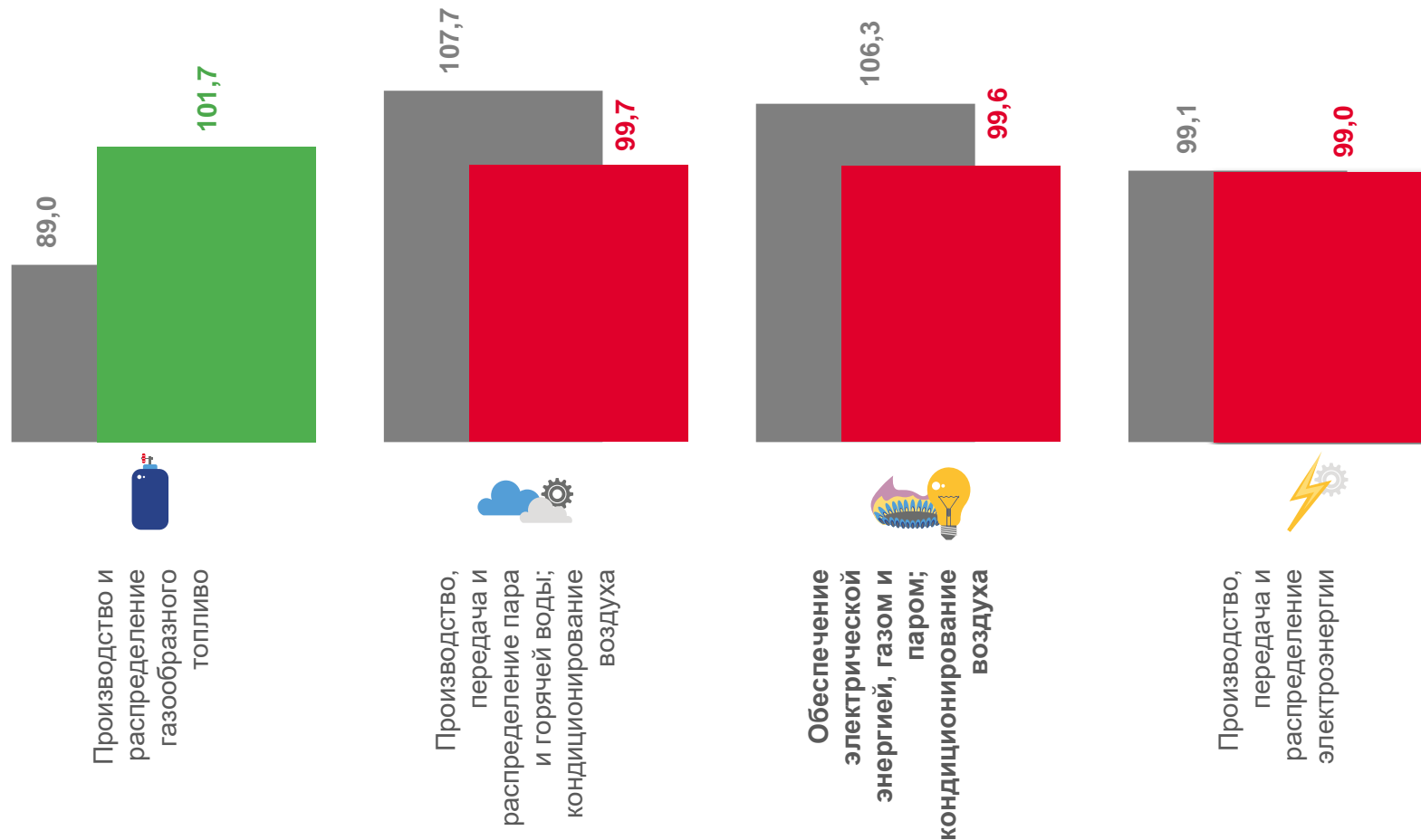
99,7

Производство, передача и распределение электроэнергии



99,0

Производство, передача и распределение пара и горячей воды; кондиционирование воздуха



■ Январь-ноябрь 2022 г. к январю-ноябрю 2021 г.

■ Январь-ноябрь 2023 г. к январю-ноябрю 2022 г.





ИНДЕКСЫ ПРОИЗВОДСТВА ПО ВОДОСНАБЖЕНИЮ, ВОДООТВЕДЕНИЮ, ОРГАНИЗАЦИИ СБОРА И УТИЛИЗАЦИИ ОТХОДОВ, ДЕЯТЕЛЬНОСТИ ПО ЛИКВИДАЦИИ ЗАГРЯЗНЕНИЙ

январь-ноябрь 2023 г., в % к соответствующему периоду предыдущего года



96,1

Водоснабжение, водоотведение, организация сбора и утилизации отходов, деятельность по ликвидации загрязнений



101,4

Сбор и обработка сточных вод



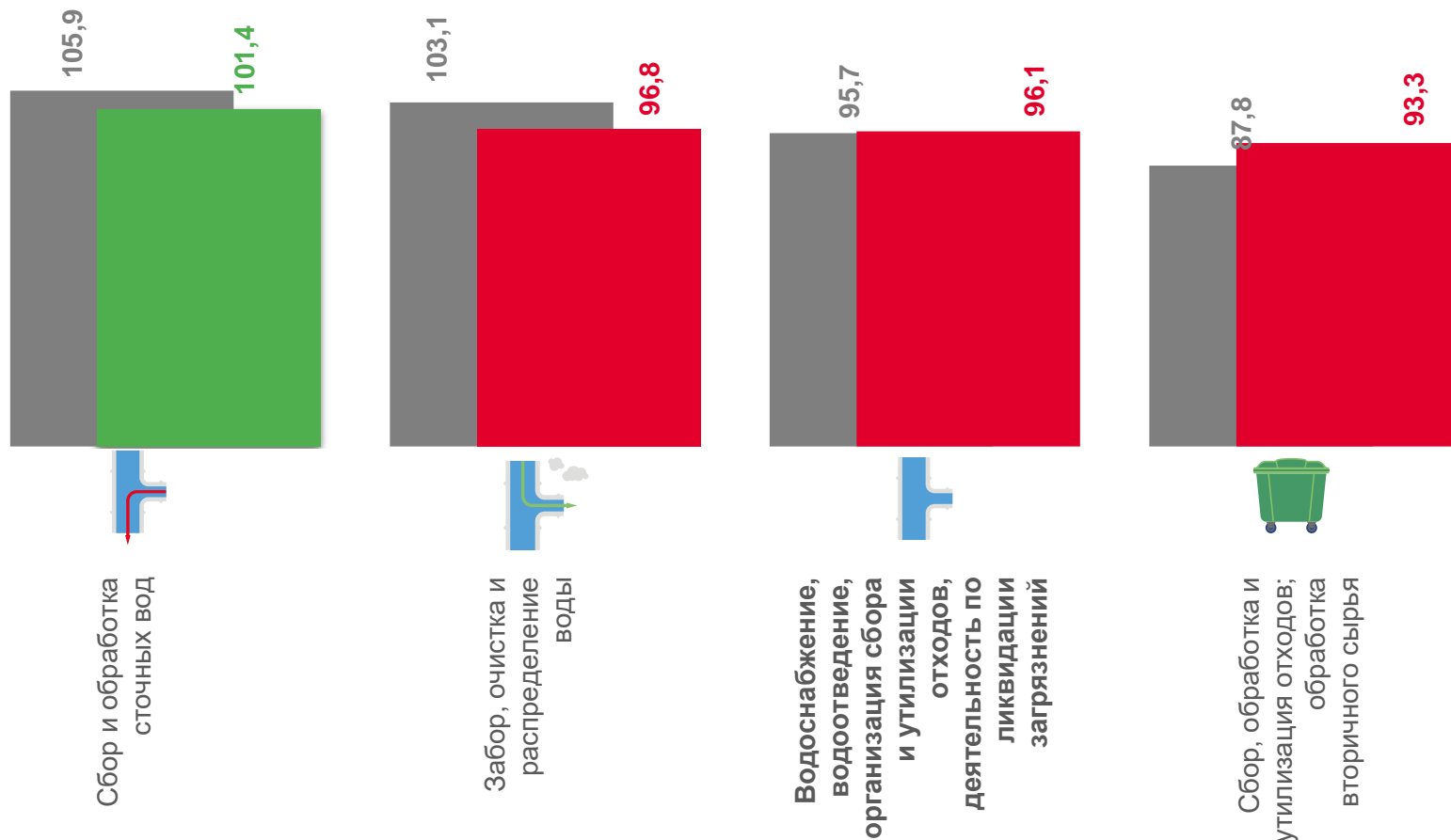
96,8

Забор, очистка и распределение воды



93,3

Сбор, обработка и утилизация отходов; обработка вторичного сырья



■ Январь-ноябрь 2022 г. к январю-ноябрю 2021 г.

■ Январь-ноябрь 2023 г. к январю-ноябрю 2022 г.

